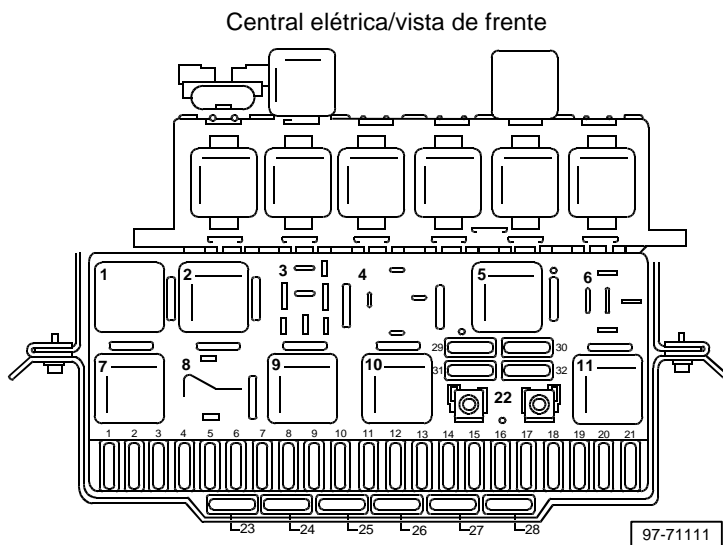


## Sistema de Advertência

- 1,8l - 1AVP/73kW, código de identificação do motor UDJ, somente Santana
- 1,8l - 1AVP/76kW, código de identificação do motor UEE, somente Santana
- 2,0l - 1AVP/84kW, código de identificação do motor UQH, somente Santana

a partir de fevereiro de 1998

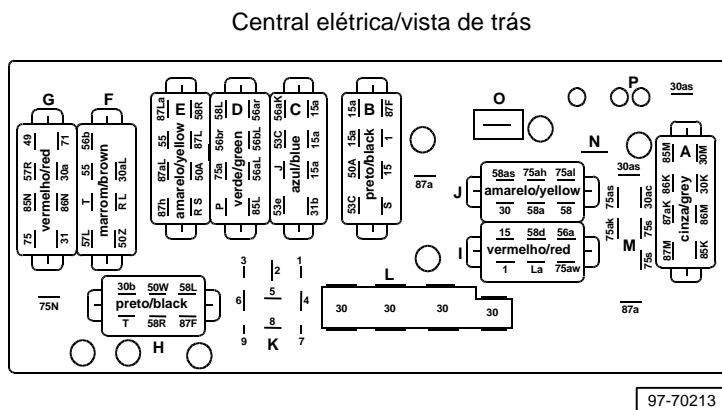


### Posicionamento dos fusíveis

- S2 - Luz de advertência/temporizador dos faróis (15A)
- S8 - Fusível do farol alto direito/luz indicadora do farol alto (10A)
- S9 - Fusível do farol alto esquerdo (10A)
- S10 - Fusível do farol baixo direito (10A)
- S11 - Fusível do farol baixo esquerdo (10A)
- S12 - Lâmpada do interruptor das luzes/velocímetro/controle de rotação da marcha-lenta/indicadores de direção (10A)

### Nota:

Os códigos S2, S8, S9, S10, S11 e S12 estão representando os fusíveis (2,8, 9, 10, 11 e 12), respectivamente, na central elétrica.

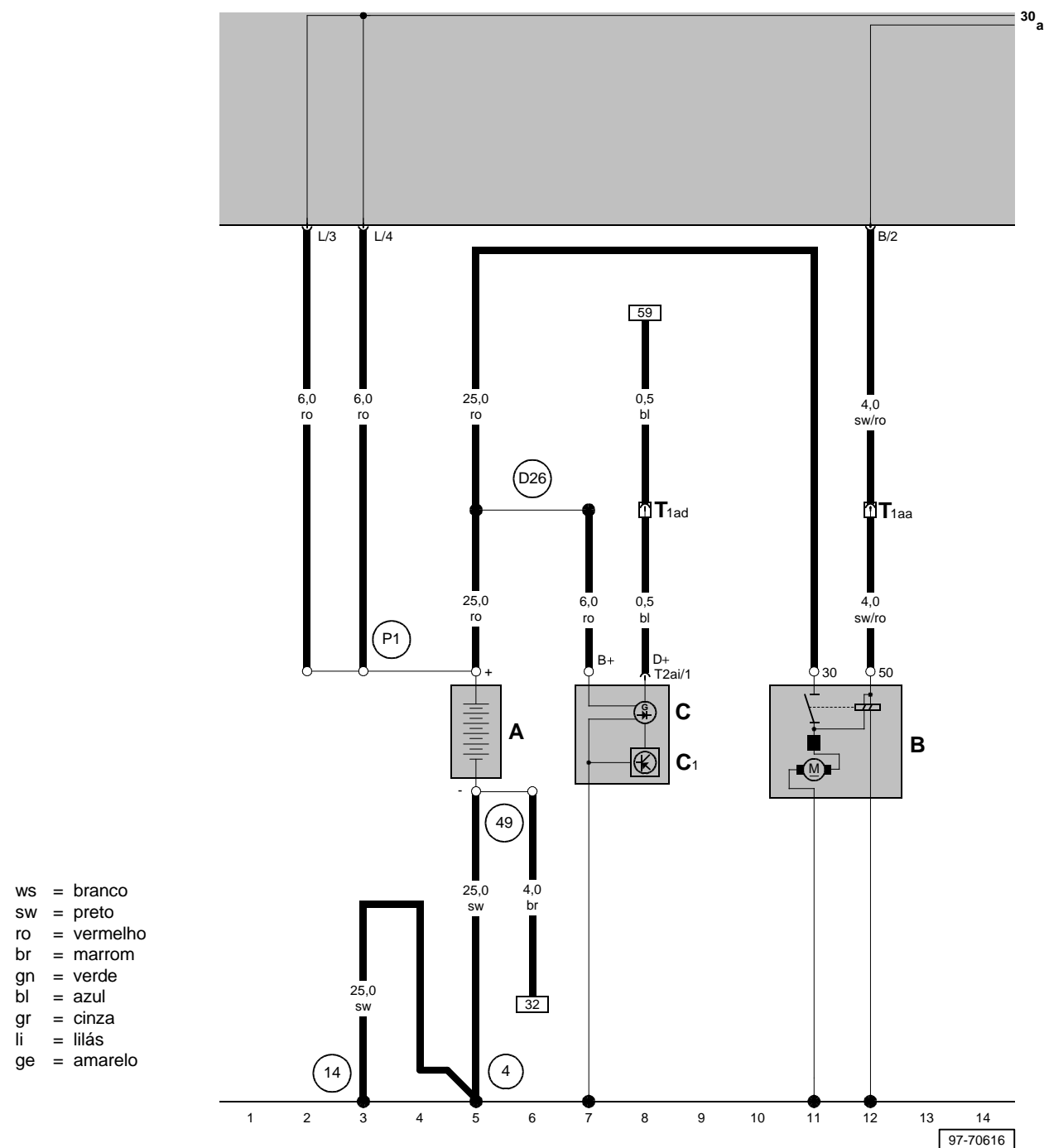


### Posicionamento dos conectores

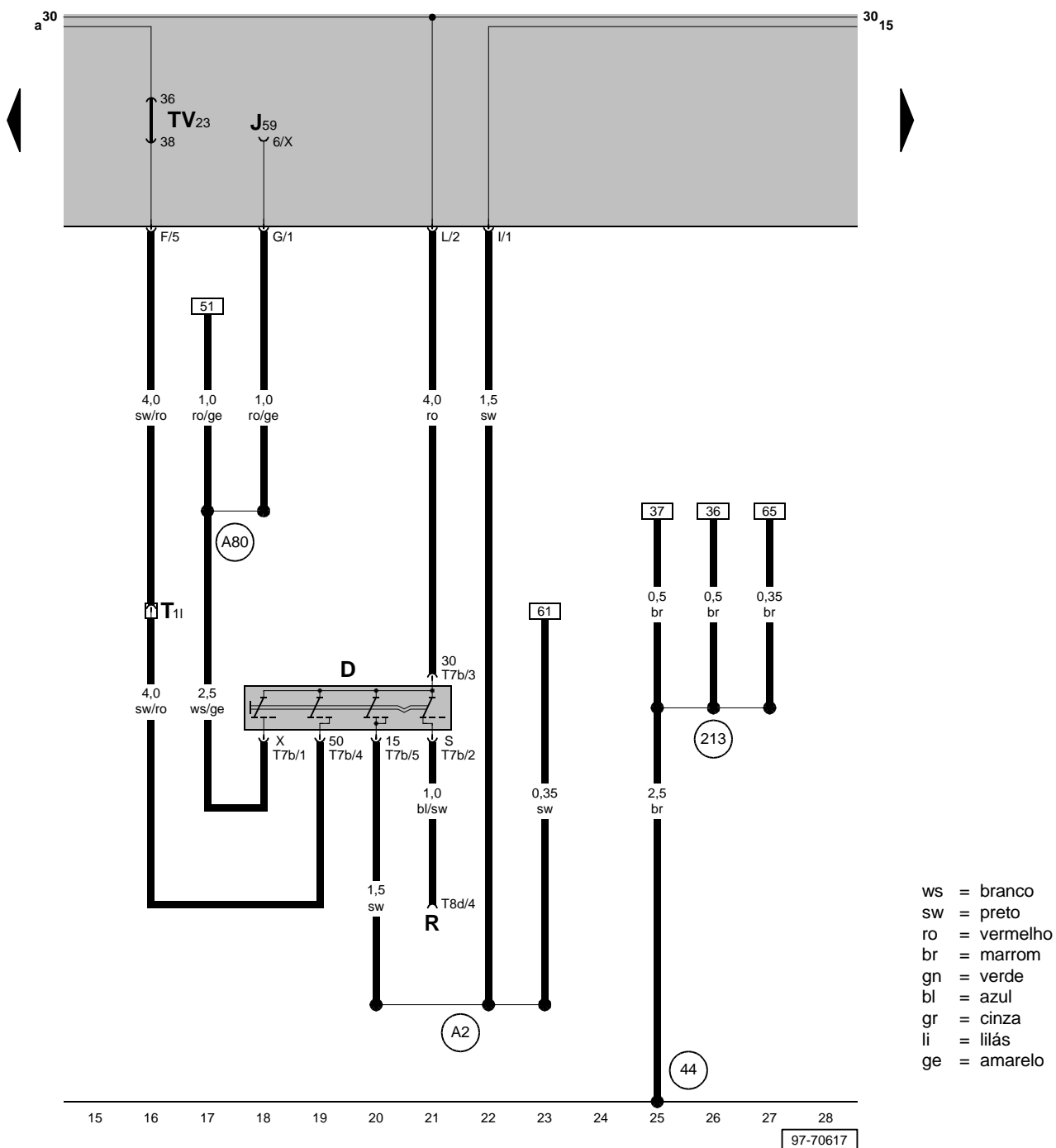
- A - Chicote do painel
- B - Chicote dianteiro direito
- C - Chicote do painel
- D - Chicote dianteiro esquerdo
- E - Chicote dianteiro esquerdo
- F - Chicote do painel
- G - Chicote do painel
- H - Chicote traseiro
- I - Chicote do painel
- J - Chicote do painel
- L - Chicote do painel
- M - Chicote do painel

### Cor dos Fusíveis

- 4 ampères - rosa
- 5 ampères - marrom claro ou bronze
- 10 ampères - vermelho
- 15 ampères - azul
- 20 ampères - amarelo
- 25 ampères - incolor ou branco
- 30 ampères - verde
- 40 ampères - laranja



## Comutador de ignição e partida, Ponte de encaixe



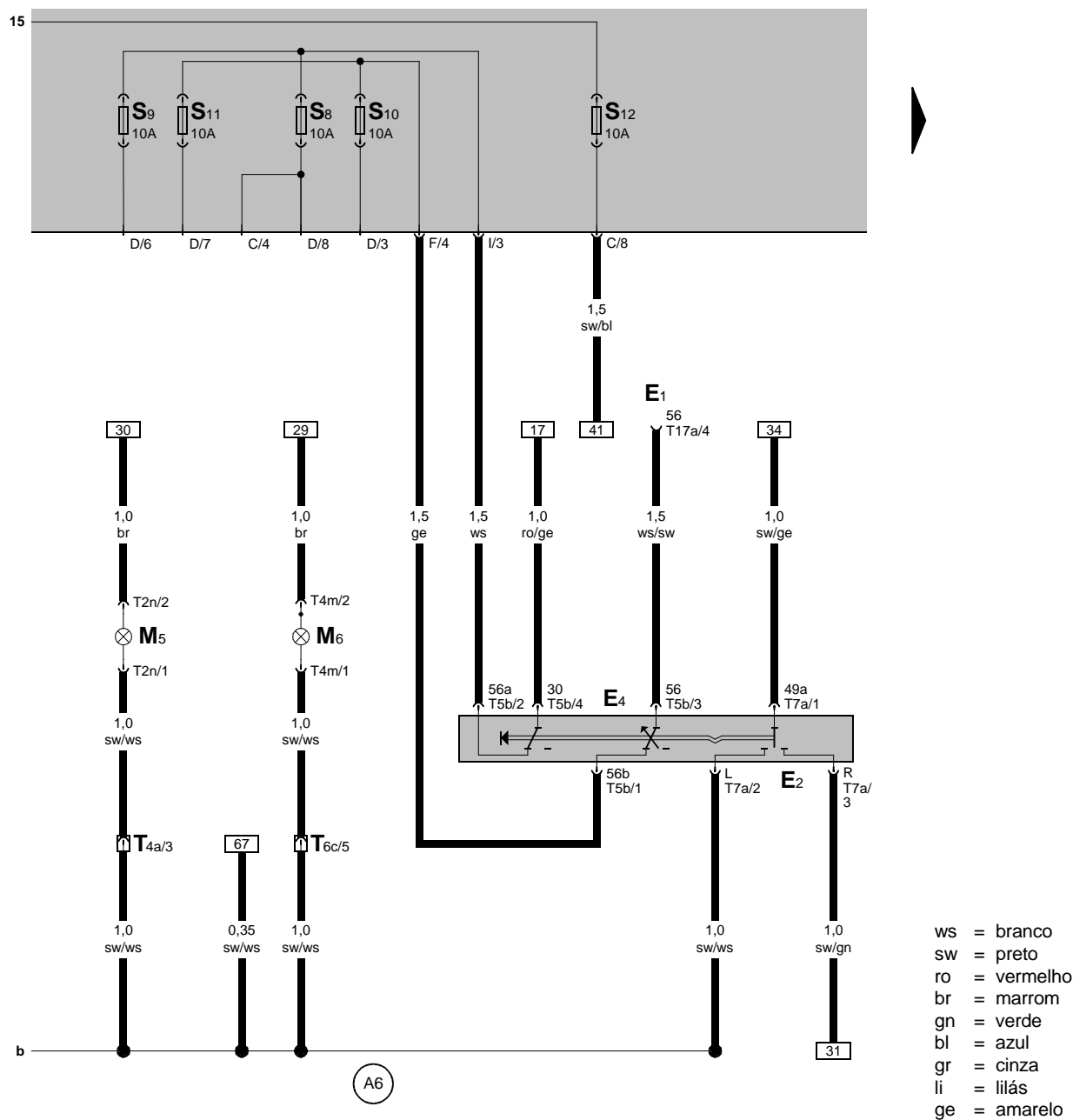
- D - Comutador de ignição e partida  
 J59 - Relé aliviador para contato X  
 R - Auto-rádio  
 T1I - Conector de encaixe, simples, à esquerda atrás do painel  
 T7b - Conector de encaixe, sétuplo, no comutador de ignição e partida  
 T8d - Conector de encaixe, óctuplo, no auto-rádio  
 TV23 - Ponte de encaixe

- (44) - Conexão à massa, coluna A - esquerda em baixo  
 (213) - Ligação à massa no chicote/jogo de cabos do painel  
 (A2) - Ligação positiva (15) no chicote/jogo de cabos do painel  
 (A80) - Ligação -1- (X) no chicote/jogo de cabos do painel

[illegible]

- (82) - Ligação à massa no chicote/jogo de cabos dianteiro esquerdo
- (86) - Ligação à massa -1- no chicote/jogo de cabos traseiro
- (108) - Ligação à massa -2- no chicote/jogo de cabos dianteiro esquerdo
- (A5) - Ligação positiva (indicadores de direção direita) no chicote/jogo de cabos do painel
- (A6) - Ligação positiva (indicadores de direção esquerda) no chicote/jogo de cabos do painel
- (A37) - Ligação (58a) no chicote/jogo de cabos do painel
- (A157) - Ligação (49a) no chicote/jogo de cabos do painel

Interruptor das luzes intermitentes/indicadores de direção, Comutador manual de luz alta e baixa, Lâmpada do indicador de direção dianteiro esquerdo, Lâmpada do indicador de direção traseiro esquerdo



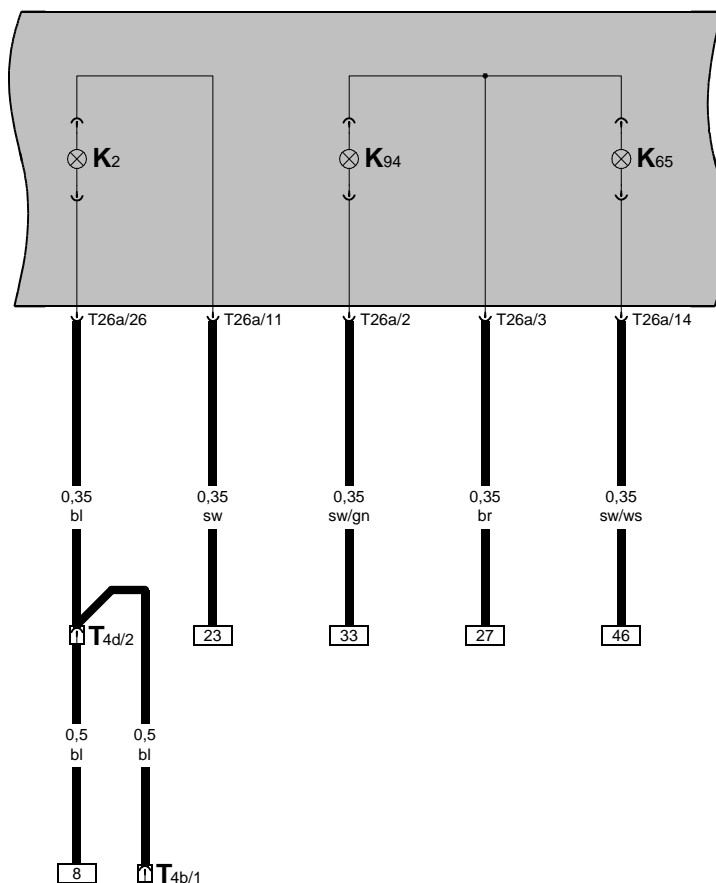
- E1 - Interruptor das luzes  
E2 - Interruptor das luzes intermitentes/indicadores de direção  
E4 - Comutador manual de luz alta e baixa  
M5 - Lâmpada do indicador de direção dianteiro esquerdo  
M6 - Lâmpada do indicador de direção traseiro esquerdo  
S8 - Fusível do farol alto direito/luz indicadora do farol alto (10A)  
S9 - Fusível do farol alto esquerdo (10A)  
S10 - Fusível do farol baixo direito (10A)  
S11 - Fusível do farol baixo esquerdo (10A)  
S12 - Fusível da lâmpada dos interruptores das luzes/velocímetro/controle de rotação da marcha-lenta/indicadores de direção (10A)  
T2n - Conector de encaixe, duplo, na lâmpada do indicador de direção dianteiro esquerdo  
T4a - Conector de encaixe, quádruplo, próximo ao encaixe dos relés  
T4m - Conector de encaixe, quádruplo, na luz traseira esquerda

- T5b - Conector de encaixe, quádruplo, no comutador manual de luz alta e baixa  
T6c - Conector de encaixe, sêxtuplo, próximo ao encaixe de relés  
T7a - Conector de encaixe, sêxtuplo, no interruptor das luzes intermitentes/indicadores de direção  
T17a - Conector de encaixe, 17 pólos, no interruptor das luzes  
A6 - Ligação positiva (indicadores de direção esquerda) no chicote/jogo de cabos do painel

Caixa do conjunto dos instrumentos, Lâmpada de controle do alternador, Lâmpada de controle para luz de advertência e indicadores de direção esquerda, Lâmpada de controle dos indicadores de direção direita



K



ws = branco  
sw = preto  
ro = vermelho  
br = marrom  
gn = verde  
bl = azul  
gr = cinza  
li = lilás  
ge = amarelo

57 58 59 60 61 62 63 64 65 66 67 68 69 70

97-70620

- K - Caixa do conjunto dos instrumentos
- K2 - Lâmpada de controle do alternador
- K65 - Lâmpada de controle para luz de advertência e indicadores de direção esquerda
- K94 - Lâmpada de controle dos indicadores de direção direita
- T4b - Conector de encaixe, quádruplo, à esquerda atrás do painel
- T4d - Conector de encaixe, quádruplo, próximo ao encaixe de relés
- T26a - Conector de encaixe, 26 pólos, na caixa do conjunto dos instrumentos