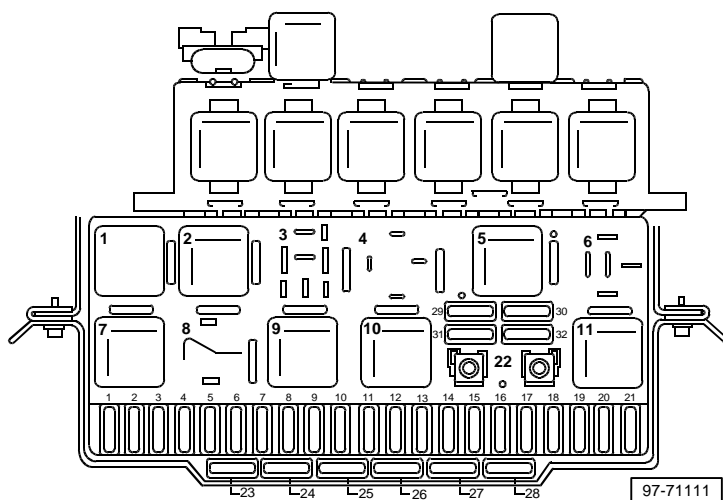


## Caixa de Ventilação

- 1,8l - 1AVP/73kW, código de identificação do motor UDJ
- 1,8l - 1AVP/76kW, código de identificação do motor UEE
- 2,0l - 1AVP/84kW, código de identificação do motor UQH

a partir de fevereiro de 1998

Central elétrica/vista de frente



### Posicionamento dos relés

- 5** - Relé estabilizador da função X

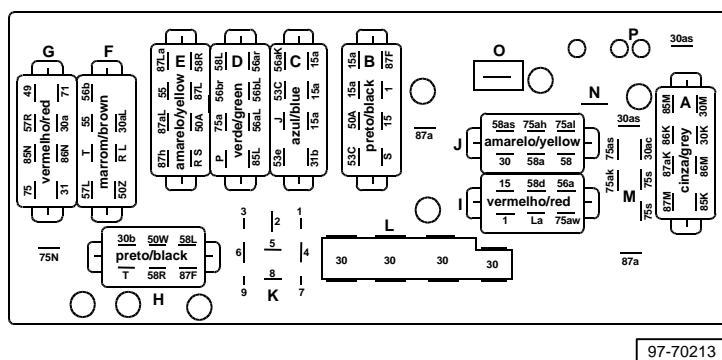
### Posicionamento dos fusíveis

- S17 - Fusível do ventilador do sistema de aeração (30A)

#### Nota:

O código S17 está representando o fusível (17), na central elétrica.

Central elétrica/vista de trás

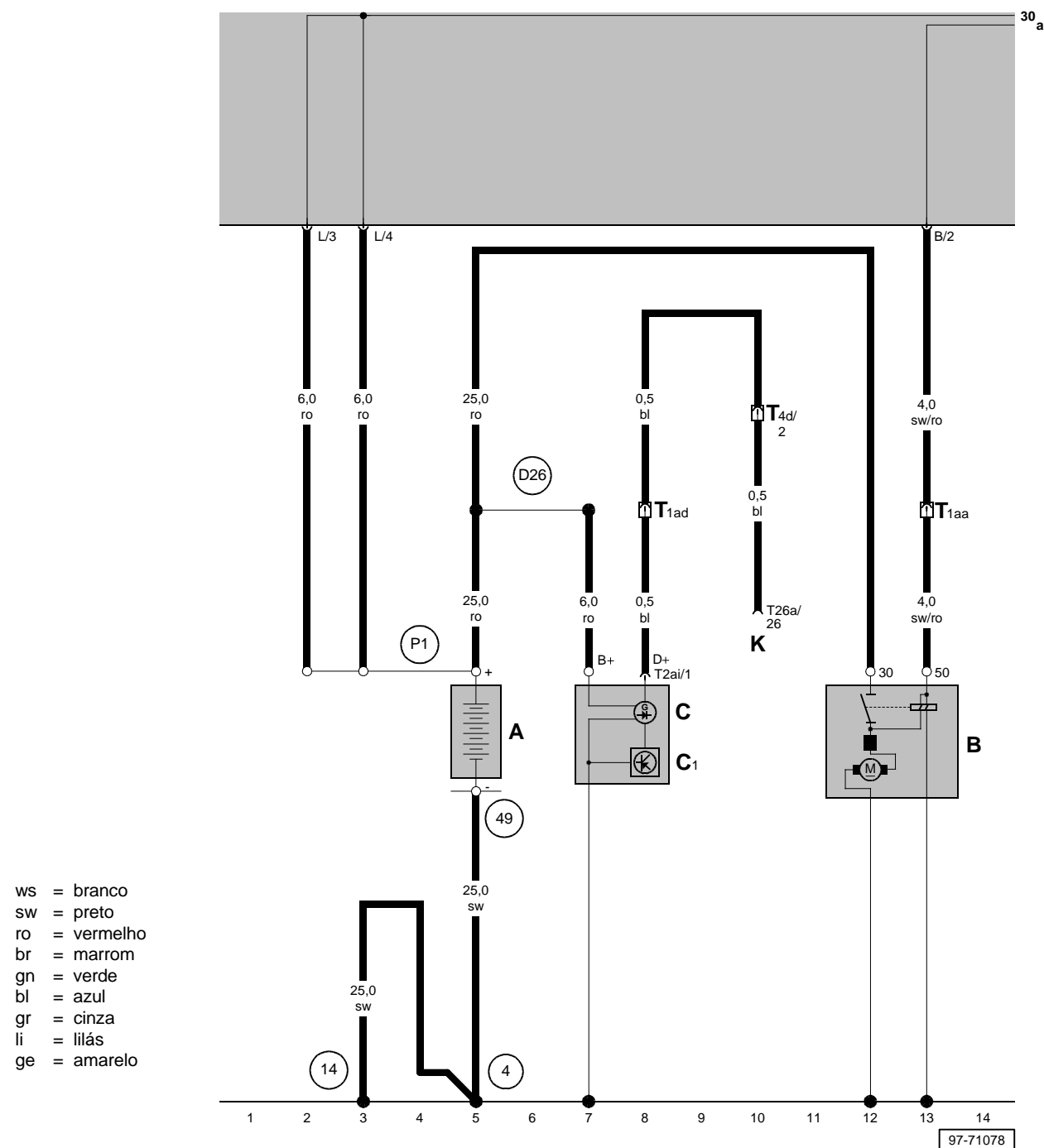


### Posicionamento dos conectores

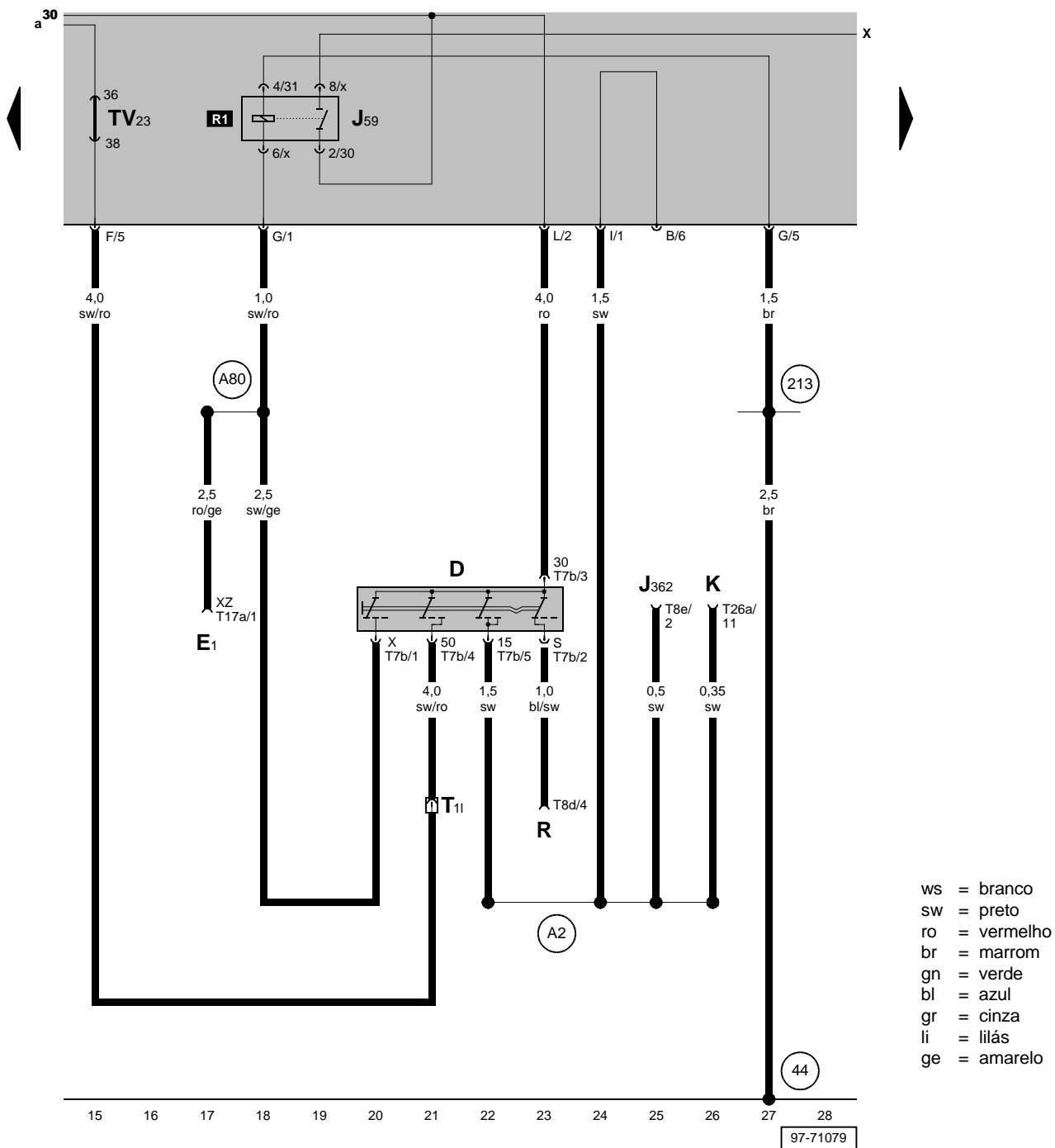
- A - Chicote do painel
- B - Chicote dianteiro direito
- C - Chicote do painel
- D - Chicote dianteiro esquerdo
- E - Chicote dianteiro esquerdo
- F - Chicote do painel
- G - Chicote do painel
- H - Chicote traseiro
- I - Chicote do painel
- J - Chicote do painel
- L - Chicote do painel
- M - Chicote do painel

### Cor dos Fusíveis

- 4 ampères - rosa
- 5 ampères - marrom claro ou bronze
- 10 ampères - vermelho
- 15 ampères - azul
- 20 ampères - amarelo
- 25 ampères - incolor ou branco
- 30 ampères - verde
- 40 ampères - laranja



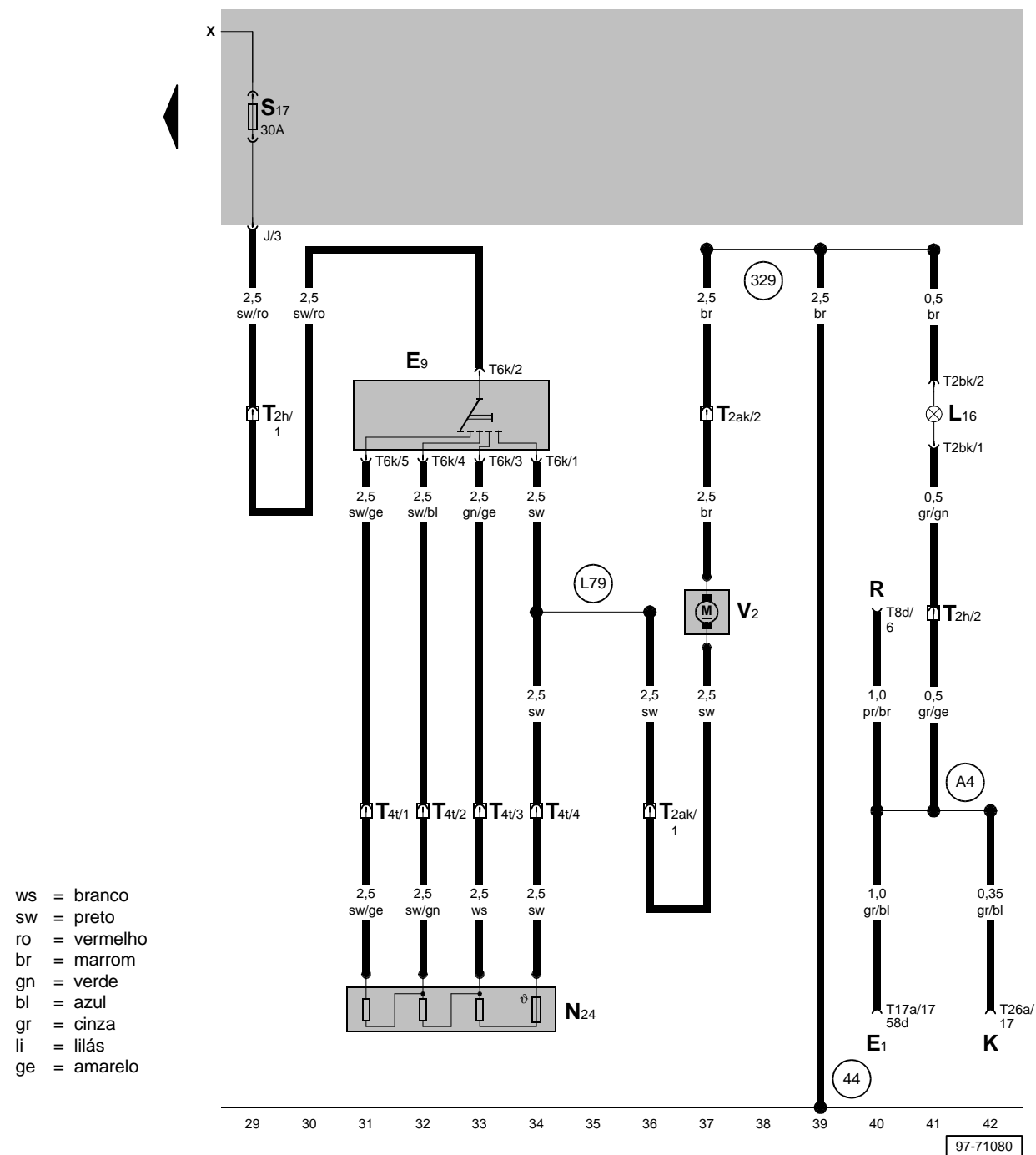
Comutador de ignição e partida, Relé aliviador para contato X, Ponte de encaixe



- D - Comutador de ignição e partida  
 E1 - Interruptor das luzes  
 J59 - Relé aliviador para contato X  
 J362 - Aparelho de comando do imobilizador  
 K - Caixa do conjunto dos instrumentos  
 R - Auto-Rádio  
 TV23 - Ponte de encaixe  
 T11 - Conector de encaixe, simples, à esquerda atrás do painel  
 T1m - Conector de encaixe, simples, à esquerda atrás do painel  
 T7b - Conector de encaixe, sêxtuplo, no comutador de ignição e partida  
 T8d - Conector de encaixe, óctuplo, no auto-rádio  
 T8e - Conector de encaixe, óctuplo, no aparelho de comando do imobilizador  
 T17a - Conector de encaixe, 17 pólos, no interruptor das luzes  
 T26a - Conector de encaixe, 26 pólos, na caixa do conjunto dos instrumentos

- (44) - Conexão à massa, coluna A - esquerda embaixo  
 (213) - Ligação à massa no chicote/jogo de cabos do painel  
 (A2) - Ligação positiva (15) no chicote/jogo de cabos do painel  
 (A80) - Ligação -1- (X) no chicote/jogo de cabos do painel

Interruptor do ventilador para ar natural, Lâmpada para iluminação do mecanismo de regulagem da ventilação para ar natural, Pré-resistência do ventilador para ar natural, Ventilador para ar natural



- E1 - Interruptor das luzes  
E9 - Interruptor do ventilador para ar natural  
K - Caixa do conjunto dos instrumentos  
L16 - Lâmpada para iluminação do mecanismo de regulagem da ventilação para ar natural  
N24 - Pré-resistência do ventilador para ar natural  
R - Auto-rádio  
S17 - Fusível do ventilador do sistema de aeração (30A)  
T2ak - Conector de encaixe, duplo, à direita, atrás do painel  
T2bk - Conector de encaixe, duplo, na lâmpada para iluminação do mecanismo de regulagem da ventilação para ar natural  
T2h - Conector de encaixe, duplo, no centro atrás do painel  
T4t - Conector de encaixe, quádruplo, na caixa de ventilação  
T6k - Conector de encaixe, sêxtuplo, no interruptor do ventilador para ar natural  
T8d - Conector de encaixe, óctuplo, no auto-rádio  
T17a - Conector de encaixe, 17 pólos, no interruptor das luzes

- T26a - Conector de encaixe, 26 pólos, na caixa do conjunto dos instrumentos  
V2 - Ventilador para ar natural  
(44) - Conexão à massa, coluna A - esquerda embaixo  
(329) - Ligação à massa -1- no chicote/jogo de cabos da caixa do ventilador  
(A4) - Ligação positiva (58b) no chicote/jogo de cabos do painel  
(L77) - Ligação no chicote/jogo de cabos da caixa de ventilação